

Số: 507/QĐ-YHB

Hải Phòng, ngày 12 tháng 05 năm 2025

**QUYẾT ĐỊNH**  
**Về việc ban hành Quy trình vệ sinh sắp xếp xe tiêm**

**VIỆN TRƯỞNG VIỆN Y HỌC BIỂN**

Căn cứ Quyết định số 930/2001/QĐ-BYT ngày 27/3/2001 của Bộ trưởng Bộ Y tế về việc thành lập Viện Y học biển trực thuộc Bộ Y tế;

Căn cứ Thông tư số 31/2021/TT-BYT ngày 28/12/2021 của Bộ Y tế về việc Quy định hoạt động Điều dưỡng trong bệnh viện;

Căn cứ chức năng, quyền hạn của Viện trưởng Viện Y học biển;

Căn cứ Biên bản họp của Hội đồng điều dưỡng Viện Y học biển về việc nghiệm thu Quy trình vệ sinh sắp xếp xe tiêm;

Theo đề nghị của Chủ tịch Hội đồng Điều dưỡng Viện Y học biển.

**QUYẾT ĐỊNH:**

**Điều 1.** Ban hành kèm theo Quyết định này “Quy trình vệ sinh sắp xếp xe tiêm” thực hiện tại Viện Y học biển.

**Điều 2.** Quyết định này có hiệu lực kể từ ngày ký.

**Điều 3.** Các ông (bà): Trưởng các khoa, phòng, trung tâm Viện Y học biển và toàn thể viên chức, người lao động chịu trách nhiệm thi hành Quyết định này./.

**Nơi nhận:**

- Như điều 3;
- Lưu: VT, HĐDD.




**VIỆN TRƯỞNG**  
  
**PGS.TS Trần Thị Quỳnh Chi**

BỘ Y TẾ  
VIỆN Y HỌC BIỂN



**QUY TRÌNH**  
**VỆ SINH SẮP XẾP XE TIÊM**

Mã số: QT.02.ĐĐ  
Ngày ban hành: 12.5.2025  
Lần ban hành: 01

Trách nhiệm	Soạn thảo	Người kiểm tra	Phê duyệt
Họ và tên	ĐDCKI. Lê Thị Hồng Lĩnh	ThS.BS Hồ Thị Tố Nga	PGS.TS. Trần Thị Quỳnh Chi
Chữ ký			
Chức danh	Phụ trách điều dưỡng	Trưởng phòng KHTH-CĐT	Viện trưởng



## 1. MỤC ĐÍCH

- Quy định thống nhất về quy trình vệ sinh và sắp xếp xe tiêm trong toàn Viện.

## 2. PHẠM VI ÁP DỤNG

- Áp dụng đối với tất cả các khoa, phòng, trung tâm có sử dụng xe tiêm.

## 3. ĐỐI TƯỢNG THỰC HIỆN

- ĐDV sử dụng xe tiêm/ĐDV được giao phụ trách quản lý xe tiêm.

## 4. TÀI LIỆU THAM KHẢO

- Thông tư số 23/2011/TT-BYT ngày 10/6/2011 của Bộ Y tế về việc Hướng dẫn sử dụng thuốc trong các cơ sở y tế có giường bệnh;

- Tài liệu hướng dẫn tiêm an toàn ban hành kèm theo Quyết định 3671/QĐ-BYT ngày 27/9/2012 của Bộ Y tế;

- Hướng dẫn vệ sinh môi trường bề mặt trong các cơ sở khám bệnh, chữa bệnh ban hành kèm theo Quyết định số 3916/QĐ-BYT ngày 28/8/2017 của Bộ Y tế;

- Thông tư 31/2021/TT-BYT ngày 28/12/2021 của Bộ Y tế về việc Quy định hoạt động Điều dưỡng trong Bệnh viện.

## 5. THUẬT NGỮ VÀ TỪ VIẾT TẮT

### 5.1. Giải thích thuật ngữ:

**Sự nhiễm bẩn (Contamination):** Là sự ô nhiễm các chất hữu cơ, chất bẩn hoặc những dịch cơ thể sống có nguy cơ tiềm tàng gây nhiễm khuẩn, gây tổn hại tới đồ vật, môi trường. Sự nhiễm bẩn này có thể có gây nguy hại đến việc thực hiện chức năng, chất lượng và hiệu quả của dụng cụ y khoa và có thể lây truyền sang người trong quá trình sử dụng hoặc xử lý và lưu giữ.

**Vệ sinh (Hygiene):** Là những quy tắc giữ gìn sự sạch sẽ cho bản thân và môi trường xung quanh nhằm phòng bệnh, giữ gìn và tăng cường sức khỏe cho người bệnh, nhân viên y tế, người nhà NB cũng như bảo đảm an toàn môi trường bệnh viện.

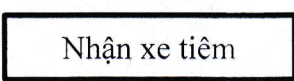


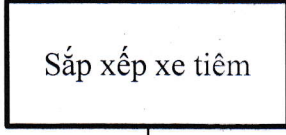
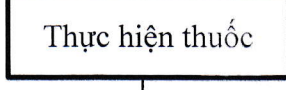


**Làm sạch (Cleaning):** Là quá trình sử dụng biện pháp cơ học và hóa học để loại bỏ những tác nhân nhiễm khuẩn và chất hữu cơ bám trên dụng cụ, nhưng không diệt/loại bỏ được hết các tác nhân nhiễm khuẩn. Quá trình làm sạch là một bước bắt buộc phải thực hiện trước khi thực hiện khử khuẩn, tiệt khuẩn tiếp theo. Làm sạch tốt sẽ giúp hiệu quả khử khuẩn, tiệt khuẩn được tối ưu.

**Khử khuẩn (Disinfection):** Là quá trình loại bỏ hầu hết hoặc tất cả vi sinh vật gây bệnh trên bề mặt nhưng không diệt bào tử vi khuẩn. Có ba mức độ khử khuẩn (mức độ thấp, trung bình và cao).

### 5.2. Từ viết tắt:

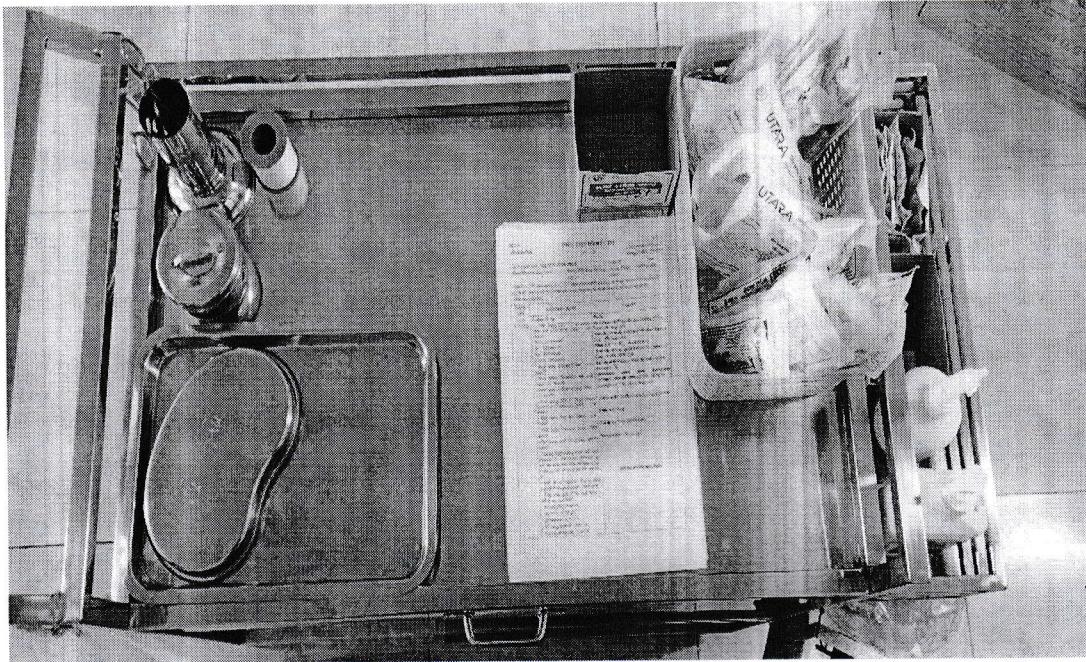
DDSK	Dụng dịch sát khuẩn	VST	Vệ sinh tay	ĐDV	Điều dưỡng viên
KSNK	Kiểm soát nhiễm khuẩn	NB	Người bệnh		

## 6. NỘI DUNG

STT	Sơ đồ quy trình	Trách nhiệm thực hiện	Nội dung công việc
1		ĐDV chăm sóc	Điều dưỡng trưởng phân công; ĐDV chăm sóc nhận nhiệm vụ.
2		ĐDV hành chính	Bàn giao thuốc cho ĐDV chăm sóc
3		ĐDV chăm sóc	+ Bỏ tất cả vật tư trên xe tiêm ra ngoài; + Sử dụng khăn sạch tẩm cồn 70 <sup>0</sup> lau toàn bộ bề mặt xe, thành xe theo thứ tự (tầng 1 → 2 → 3); + VST
4		ĐDV chăm sóc	+ Tầng 1 (trên cùng) đặt các phương tiện vô khuẩn và sạch, dụng cụ thường xuyên sử dụng như bơm kim tiêm, hộp nước cất pha thuốc, phương tiện sát khuẩn da, DDSK tay nhanh, phiếu chỉ định. + Tầng 2 (hoặc ngăn kéo): chứa bơm kim tiêm, kim lùn, dây truyền dự trữ, găng tay, máy đo huyết áp, thuốc – dịch truyền theo chỉ định, hộp chống sốc. + Tầng 3: Dịch truyền, vật tư khác. + Thành xe (thấp hơn tầng 2): Các hộp, túi chứa chất thải
5		ĐDV chăm sóc	+ Thực hiện 5 đúng khi dùng thuốc + Công khai thuốc theo quy định + Phân loại rác thải đúng quy định
6		ĐDV chăm sóc	+ Thu dọn dụng cụ cần tiệt khuẩn gửi KSNK; + Vệ sinh xe tiêm như bước 3; + Sắp xếp xe tiêm như bước 4; + Phủ bề mặt xe tiêm bằng khăn sạch; + Đưa xe về vị trí quy định
7		ĐDV chăm sóc	+ Ghi sổ bàn giao + Bàn giao số lượng thuốc đúng theo chỉ định cho tua trực.

- Làm sạch và khử khuẩn xe tiêm định kỳ 01 lần/tuần hoặc khi xe tiêm bị nhiễm bẩn do máu/dịch tiết trong quá trình sử dụng (Theo quy trình KSNK do Viện ban hành).

## PHỤ LỤC (Hình ảnh minh họa)



Hình 1: Tầng 1 xe tiêm



Hình 2: Toàn bộ xe tiêm